







Guida



Portale per i datori di lavoro xConnect

Notifica della massa salariale MPA 2025

Weblink: gh.xplan.ch/ag-web



<p>1. Registrazione</p> <p>Cliccate su «Registrazione» per procedere alla notifica annuale della massa salariale.</p>	<p>Accesso al portale MPA per i datori di lavoro</p>  <p>Se si è già registrati, si prega di effettuare il login con i propri dati di accesso. In caso contrario, si prega di cliccare su «Registrazione» per accedere.</p> <p>Nome utente/Numero dell'azienda</p> <p>Password</p> <p>Accedi ></p> <p>Avete dimenticato la vostra password? Password dimenticata</p> <p>Non ancora registrati? Registrazione</p>
<p>2. Registrazione</p> <p>Inserite i dati richiesti.</p> <p>Codice di registrazione: codice a 12 cifre indicato nella nostra lettera.</p> <p>Numero aziendale: come figura nella nostra lettera; corrisponde al n. Gimafonds della vostra azienda.</p>	<p>Prima registrazione</p>  <p>Per registrarvi nel portale, inserite il codice di registrazione e il numero dell'azienda come indicato nella nostra lettera.</p> <p>Codice di registrazione</p> <p>Numero dell'azienda</p> <p>Vi preghiamo di conservare con cura il codice di registrazione. Nel caso vi dimentichiate della password, vi servirà nuovamente il codice di registrazione.</p> <p>Interrompi Avanti ></p>
<p>3. Registrazione</p> <p>Inserite i dati richiesti.</p> <p>Nome utente: vi consigliamo vivamente di utilizzare il vostro numero aziendale come nome utente.</p> <p>Password: selezionate la vostra password personale: deve contenere da 6 a 20 cifre e includere maiuscole e minuscole e almeno un numero.</p>	<p>Inserimento dati utente</p>  <p>Inserite il vostro nome utente e la password personale.</p> <p>Il nome utente può essere scelto liberamente, ma deve soddisfare le direttive di sicurezza. Vi consigliamo di utilizzare il vostro numero dell'azienda come nome utente.</p> <p>Nome utente</p> <p>Password</p> <p>Conferma password</p> <p>Interrompi Avanti ></p>

<div>4.</div> <div>Registrazione</div> <div>Selezionate la modalità d’invio del codice d’accesso.</div> <div>Salvate i vostri dati di contatto.</div>	<div>Autenticazione a due fattori</div> <div></div> <div><p>Per motivi di sicurezza, il portale MPA per i datori di lavoro utilizza l'autenticazione a due fattori. Vogliate selezionare uno dei seguenti metodi (codice via e-mail, codice via SMS o app di autenticazione sul proprio smartphone).</p><p><input type="radio"/> Invia codice di accesso tramite e-mail</p><div></div><p><input type="radio"/> Invia codice di accesso tramite SMS su telefono mobile</p><div>+41<div></div></div><p><input type="radio"/> Genera one-time password tramite app su smartphone (TOTP)</p><p>Se non avete ancora installato un'app per TOTP sul vostro smartphone, procedete nel modo seguente:</p><p>Installare Google Authenticator:</p><div>Android iOS</div></div>
<div>5.</div> <div>Registrazione</div> <div>Inserite il codice d’accesso numerico a 6 cifre appena ricevuto.</div>	<div>Codice d’accesso</div> <div></div> <div><p>Per motivi di sicurezza, vi abbiamo inviato un codice di accesso per e-mail all'indirizzo di posta elettronica registrato.</p><p>Vi preghiamo di immettere di seguito il codice ricevuto. Il codice è valido solo per alcuni minuti.</p><div>Codice d'accesso<div></div></div><div><div>Interrompi</div><div>Indietro</div><div>Conferma</div></div></div>
<div>6.</div> <div>Registrazione</div> <div>Leggete le condizioni di utilizzo e, se siete d'accordo, accettatele.</div> <div>Se non siete d'accordo, contattateci via e-mail.</div>	<div>Condizioni generali di contratto</div> <div><p>Vi preghiamo di leggere le nostre condizioni di utilizzo con attenzione.</p><p>1. Preambolo</p><p>La Fondazione MPA Involucro edilizio (di seguito «offerente») mette a disposizione delle aziende assoggettate al CCL e al loro personale (di seguito «utente») determinati servizi Internet su un portale dei datori di lavoro (di seguito «portale») disponibile all'indirizzo https://vrmprod.xplan.ch/ag-web.</p><p>Le presenti condizioni di utilizzo disciplinano l'utilizzo del portale.</p><p>12.4. Diritto applicabile e foro competente</p><p>Su tutte le controversie tra l'utente e l'offerente derivanti dalle presenti condizioni di utilizzo e dall'utilizzo del portale ha competenza esclusiva il tribunale del luogo in cui ha sede l'offerente.</p><p>Al rapporto contrattuale si applica il diritto materiale svizzero.</p><p>Ultimo aggiornamento: giugno 2024.</p><div><div>Rifiuta</div><div>Accetta</div></div></div>
<div>7.</div> <div>Registrazione</div> <div>Avete completato con successo la vostra registrazione e potete notificare la vostra massa salariale MPA.</div> <div>Cliccate su «Al login».</div>	<div>Registrazione completata</div> <div></div> <div><p>Grazie. La vostra registrazione è stata completata con successo e ora potete eseguire il login con i vostri dati di accesso.</p><div><div>Al login</div></div></div>

8.	<div>Login</div> <div>Adesso inserite il vostro numero utente (= numero aziendale) e la vostra password personale.</div>	<div>Accesso al portale MPA per i datori di lavoro</div> <div></div> <div><div>Se si è già registrati, si prega di effettuare il login con i propri dati di accesso. In caso contrario, si prega di cliccare su «Registrazione» per accedere.</div><div><div>Nome utente</div><div>Password</div><div>Accedi ></div></div><div><div>Avete dimenticato la vostra password?</div><div>Password dimenticata</div></div><div><div>Non ancora registrati?</div><div>Registrazione</div></div></div>																
9.	<div>Login</div> <div>Inserite il secondo codice d'accesso appena ricevuto.</div>	<div>Codice d'accesso</div> <div></div> <div><div>Per motivi di sicurezza, vi abbiamo inviato un codice di accesso per e-mail all'indirizzo di posta elettronica registrato.</div><div>Vi preghiamo di immettere di seguito il codice ricevuto. Il codice è valido solo per alcuni minuti.</div><div>Codice d'accesso</div><div><div>Codice d'accesso</div><div><div>Interrompi</div><div>Conferma</div></div></div></div>																
10.	<div>Notifica salariale</div> <div>Siete entrati con successo nel portale e potete trasmettere direttamente la vostra notifica salariale.</div>	<div><div>Contatto</div><div>VRM Services AG</div><div>+41 44 244 41 50</div></div> <div><div>Posta in arrivo</div><div><div>21.03.2024</div><div>Conteggio finale dei contr...</div><div><div>al documento</div><div></div></div></div><div><div>Accesso rapido</div><div><div>>Annuncio salariale</div></div></div></div>																
11.	<div>Notifica salariale</div> <div>Registrate il numero di dipendenti e la massa salariale MPA per l'anno 2025.</div> <div>I dati dell'anno precedente vengono visualizzati come valore di riferimento.</div>	<div>Annuncio salariale</div> <div><div>● ANNUNCIO SALARIALE</div><div>● CONTROLLARE L'ORDINE</div><div>● CONFERMA D'ORDINE</div></div> <div><div>Messaggi per l'anno 2025</div><div><div></div><div>Tutte le informazioni sull'annuncio dei salari si trovano nel rispettivo "Download" Se non avete dipendenti coperti dal CCL, inserite 0 in entrambi gli appositi spazi.</div></div></div> <div><table><tr><th>Categoria dipendenti</th><th>numero di dipendenti</th><th>Massa salariale notificata</th><th>Anno</th></tr><tr><td>collaboratrici e collaboratori assoggettati a titolo obbligatorio (esclusi gli apprendisti, gli impiegati d'ufficio, le persone appartenenti alla categoria professionale che occupano un posto direttivo superiore e i titolari d'azienda)</td><td></td><td>CHF 0</td><td>2024</td></tr><tr><td></td><td></td><td></td><td>2025</td></tr><tr><td>Totale</td><td>0</td><td>CHF 0</td><td>2025</td></tr></table></div>	Categoria dipendenti	numero di dipendenti	Massa salariale notificata	Anno	collaboratrici e collaboratori assoggettati a titolo obbligatorio (esclusi gli apprendisti, gli impiegati d'ufficio, le persone appartenenti alla categoria professionale che occupano un posto direttivo superiore e i titolari d'azienda)		CHF 0	2024				2025	Totale	0	CHF 0	2025
Categoria dipendenti	numero di dipendenti	Massa salariale notificata	Anno															
collaboratrici e collaboratori assoggettati a titolo obbligatorio (esclusi gli apprendisti, gli impiegati d'ufficio, le persone appartenenti alla categoria professionale che occupano un posto direttivo superiore e i titolari d'azienda)		CHF 0	2024															
			2025															
Totale	0	CHF 0	2025															



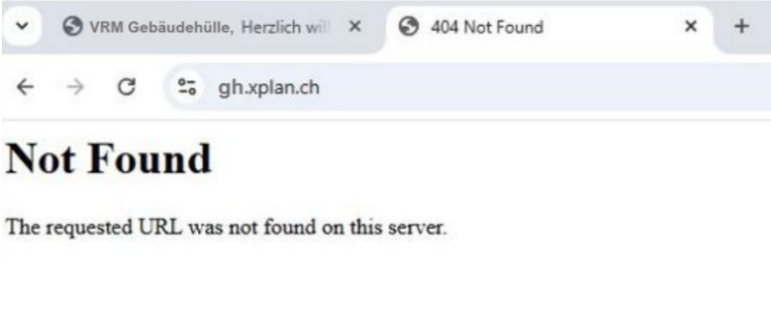

MPA INVOLUCRO EDILIZIO

Modello di pensionamento anticipato per il ramo involucro edilizio

12.	Notifica salariale Controllate attentamente i vostri dati e trasmettete la notifica. Una correzione a posteriori può essere effettuata solo a pagamento tramite l'organo esecutivo.	<div><div>Annuncio salariale</div><div><div>● ANNUNCIO SALARIALE</div><div>● CONTROLLARE L'ORDINE</div><div>● CONFERMA D'ORDINE</div></div><div>Controllare l'ordine</div><div>Messaggi per l'anno 2025</div><table><thead><tr><th>Categoria dipendenti</th><th>numero di dipendenti</th><th>Massa salariale notificata</th></tr></thead><tbody><tr><td>collaboratrici e collaboratori assoggettati a titolo obbligatorio (esclusi gli apprendisti, il personale commerciale e i titolari d'azienda)</td><td>0</td><td>CHF 0.00</td></tr><tr><td>Totale</td><td>0</td><td>CHF 0.00</td></tr></tbody></table><div><div>Interrompi</div><div>< Indietro</div><div>Invia ></div></div></div>	Categoria dipendenti	numero di dipendenti	Massa salariale notificata	collaboratrici e collaboratori assoggettati a titolo obbligatorio (esclusi gli apprendisti, il personale commerciale e i titolari d'azienda)	0	CHF 0.00	Totale	0	CHF 0.00
Categoria dipendenti	numero di dipendenti	Massa salariale notificata									
collaboratrici e collaboratori assoggettati a titolo obbligatorio (esclusi gli apprendisti, il personale commerciale e i titolari d'azienda)	0	CHF 0.00									
Totale	0	CHF 0.00									
13.	Notifica salariale Avete registrato con successo la notifica della vostra massa salariale MPA. Vi consigliamo vivamente di scaricare la conferma . Il conteggio dei contributi sarà inviato in febbraio.	<div><div>Annuncio salariale</div><div><div>● ANNUNCIO SALARIALE</div><div>● CONTROLLARE L'ORDINE</div><div>● CONFERMA D'ORDINE</div></div><div>CONFERMA D'ORDINE</div><div>Incarico allestito con successo</div><div><div>Scarica ↓</div></div><div><div>Concludi</div></div></div>									
14.	Rinnovare la password È possibile reimpostare la propria password personale nel caso in cui la si sia dimenticata. A tal fine sono necessari il nome utente e il codice di registrazione. Entrambi sono riportati nella nostra comunicazione relativa alla dichiarazione dei salari.	<div><div>Accesso al portale MPA per i datori di lavoro</div><div></div><div><div>Se si è già registrati, si prega di effettuare il login con i propri dati di accesso. In caso contrario, si prega di cliccare su «Registrazione» per accedere.</div><div><div>Nome utente/Numero dell'azienda</div><div>Password</div><div>Accedi ></div></div><div><div>Avete dimenticato la vostra password?</div><div>Password dimenticata</div><div>Non ancora registrati?</div><div><u>Registrazione</u></div></div></div></div>									
15.	Rinnovare la password Compili i campi Nome utente e Codice di registrazione.	<div><div>Reimpostazione della password</div><div></div><div><div>Per reimpostare la password vi occorre il nome utente e il codice di registrazione che avete utilizzato per la registrazione.</div><div>Se non siete più in possesso del codice di registrazione, vi preghiamo di rivolgervi al vostro consulente della cassa pensioni.</div><div><div>Nome utente/Numero dell'azienda</div><div>1 Nome utente/Numero dell'azienda</div><div>Codice di registrazione</div><div>2 Codice di registrazione</div><div><div>Interrompi</div><div>Avanti ></div></div><div>3</div></div></div></div>									

MPA INVOLUCRO EDILIZIO

Modello di pensionamento anticipato per il ramo involucro edilizio

16.	Rinnovare la password Inserisca ora il codice di accesso che ha ricevuto all'indirizzo di ripristino che ha registrato. (E-mail / cellulare / app «TOTP»)	Codice d'accesso  <p>Per motivi di sicurezza, vi abbiamo inviato un codice di accesso per SMS sul numero di cellulare registrato.</p> <p>Vi preghiamo di immettere di seguito il codice ricevuto. Il codice è valido solo per alcuni minuti.</p> <p>1 <input type="text" value="Codice d'accesso"/></p> <p>Interrompi Conferma 2</p>
17.	Rinnovare la password Ora scelga la sua nuova password personale: da un minimo di 6 a un massimo di 20 caratteri, comprese lettere maiuscole e minuscole e almeno un numero.	Reimpostazione della password  <p>Scegliete la vostra nuova password personale.</p> <p>Password</p> <p>1 <input type="text" value="Password"/></p> <p>Conferma password</p> <p>2 <input type="text" value="Conferma password"/></p> <p>Interrompi Avanti > 3</p>
18.	Messaggio di errore subito dopo la registrazione Se riceve il messaggio di errore riportato qui a fianco, segua il punto 19.	 <p>VRM Gebäudehülle, Herzlich willkommen 404 Not Found</p> <p>← → ↺ gh.xplan.ch</p> <h2>Not Found</h2> <p>The requested URL was not found on this server.</p>
19.	Messaggio di errore subito dopo la registrazione Completati l'indirizzo URL come mostrato nell'immagine e confermi l'inserimento premendo il tasto «Invio». Quindi prosegua con il punto 8 delle presenti istruzioni	 <p>VRM Gebäudehülle, Herzlich willkommen 404 Not Found</p> <p>← → ↺ gh.xplan.ch/ag-web</p> <h2>Not Found</h2> <p>The requested URL was not found on this server.</p>